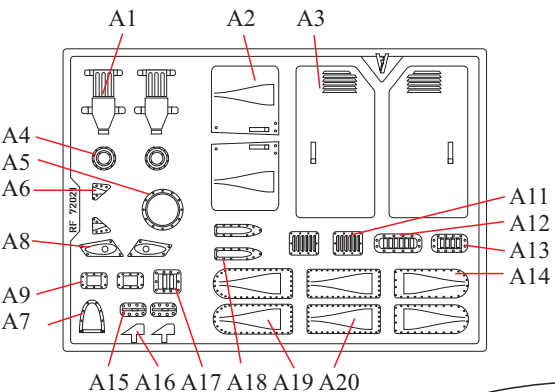


# RF72021

Détaillage

Pour AZ Models



- A1(x2)= palonniers
- A2(G&D)= trappes relais accessoires (G) génératrice (D)
- A3(G&D)= trappes canons
- A4(x2)= feux de patrouille
- A5= phare d'atterrissage
- A6(G&D)= ferrure avant d'emport bidon
- A7= extracteur ventilation génératrice
- A8(G&D)= ferrure arrière d'emport bidon
- A9(x2)= trappe éjection verrière
- A11(x2)= aérateur de trappe récupération de douilles
- A12= aérateur de ventilation (turbo-ventilation)
- A13=aérateur de ventilation (turbo-ventilation)
- A14(x2)= prise NACA arrière
- A15(x2)= bases d'antenne Tacan
- A16(x2)= Antenne Tacan
- A17=évacuation d'air chambre réacteur
- A18(x2)= entourage pitot
- A19(x2)= prise NACA première
- A20(x2)= prise NACA centrale

Si vous avez des problèmes, ou des suggestions à nous faire, n'hésitez pas: Contactez-nous!

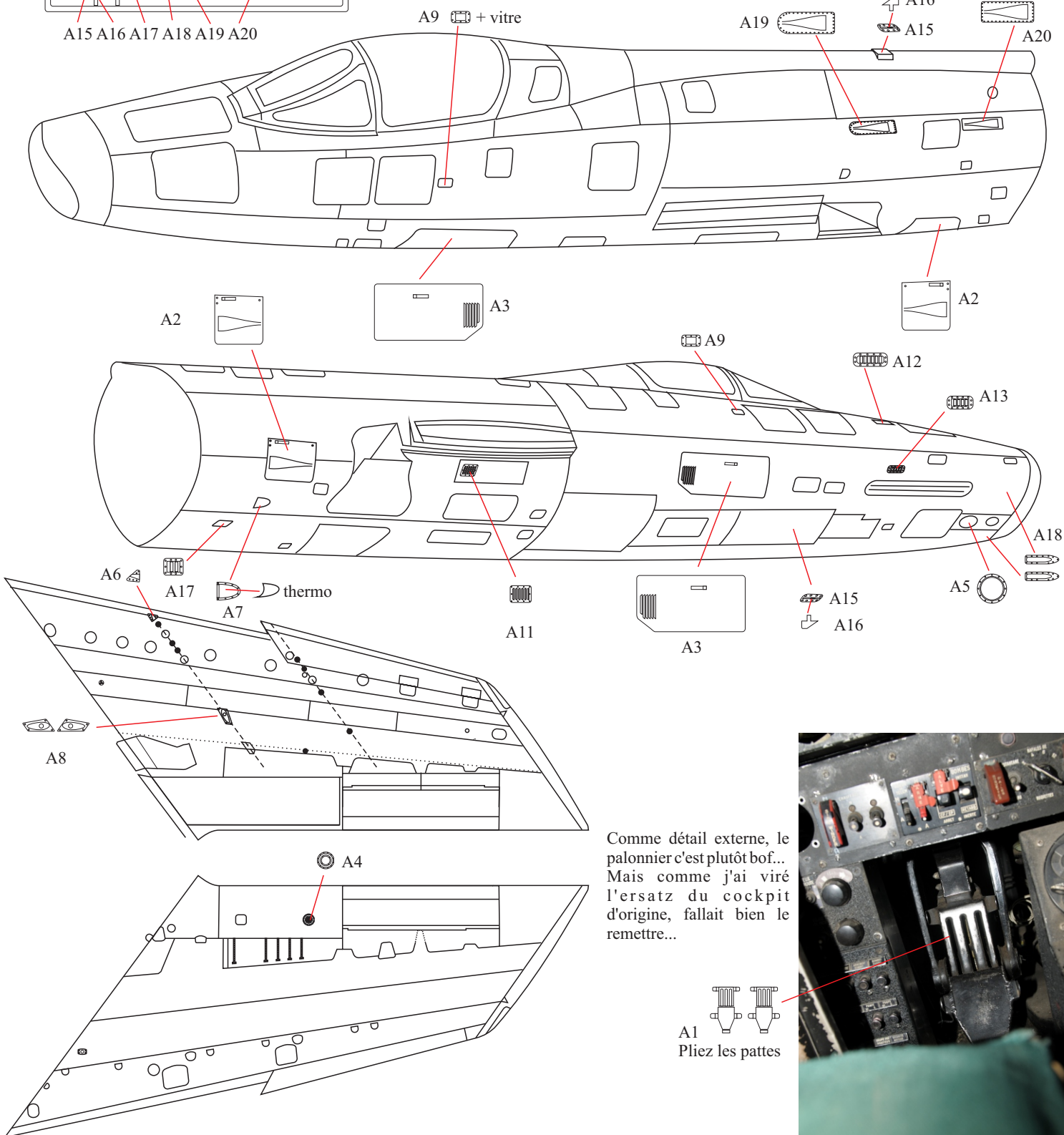
Any problem? Suggestion?  
Feel free to contact us:

**RENAISSANCE**

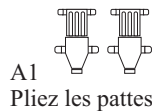
33ter rue Emile Zola  
 59496 Salomé  
 France  
 Tél: +33 (0)3 20 49 97 89  
 Fax:+33 (0)3 20 49 87 68  
 www.renaissance-models.com

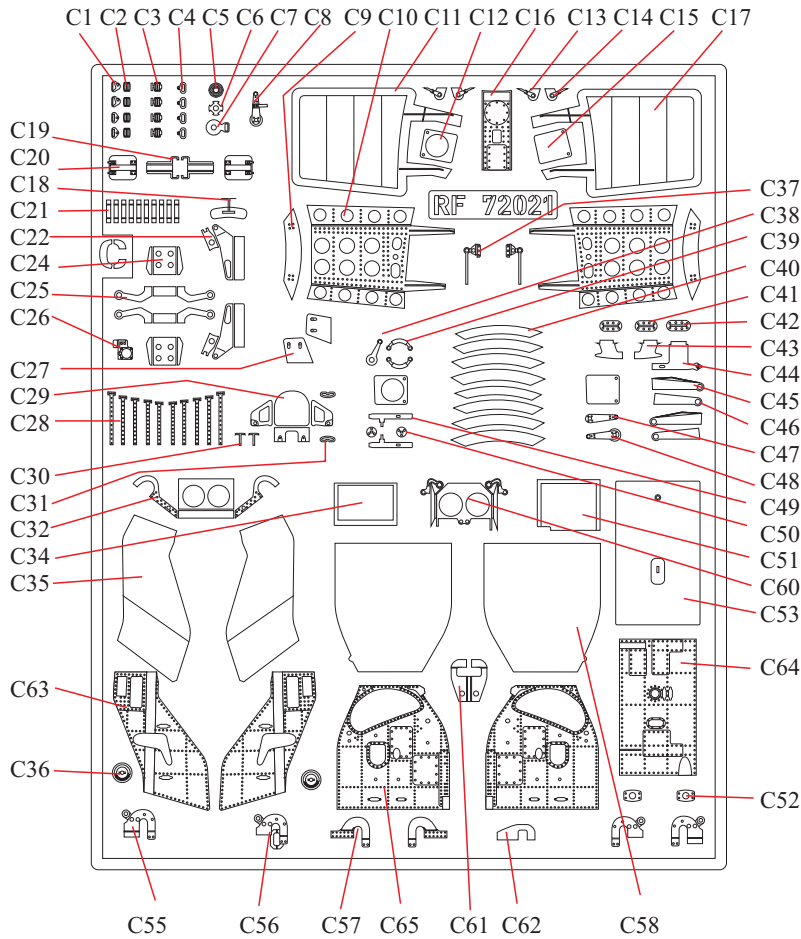


Pour les NACA, plier légèrement vers l'intérieur, puis garnissez de mastic deux-composants le côté intérieur, et ôtez le surplus inutile une fois sec




Comme détail externe, le palonnier c'est plutôt bof... Mais comme j'ai viré l'ersatz du cockpit d'origine, fallait bien le remettre...









- C1(x4)= attaches de harnais
- C2(x4)= réglages de harnais
- C3(x4)= réglages de harnais
- C4(x4)= boucles de harnais
- C5= partie supérieure fermoir de harnais
- C6= partie centrale fermoir de harnais
- C7= partie inférieure fermoir de harnais
- C8= manette de volets
- C9(G&D)= partie d'aérofrein
- C10(G&D)= structure d'aérofrein
- C11(G&D)= aérofrein gauche
- C12(G&D)= remplissage carburant
- C13(x2)= levier aileron, partie gauche
- C14(x2)= levier aileron, partie droite
- C15(G&D)= trappe de remplissage carburant
- C16= panneau de levage verrière
- C17= aérofrein droit
- C18= rétroviseur
- C19(x2)= ferrure de trappes hydrauliques
- C20(x2)= trappes prises de coque hydrauliques
- C21(x10)= fermoirs de trappes
- C22(G&D)= accoudoirs siège
- C24(x2)= repose-pieds siège éjectable
- C25(x2)= armature repose-pieds
- C26= support horloge
- C27(G&D)= trappes ouverture verrière/ prise gonflage sol
- C28(5xG&D)= renforts d'aile
- C29= support coussin tête
- C30(x2)= commandes parachute et frein de parc
- C31(x2)= poignées bouchon carburant
- C32= structure petite trappe de train avant
- C34= petite trappe de train avant
- C35(G&D)= trappe d'aile train principal
- C36(x2)= bouchons carburant
- C37(G&D)= levier de levage verrière
- C38= manette de secours sortie trappes et trains
- C39(x2)= armature manette de secours
- C40(x2x4)= cloisons aérofreins
- C41(x2)= bases de sondes ?
- C42= base de sonde ?
- C43(G&D)= Sondes ?
- C44= sonde ?
- C45(G&D)= armature supérieure levier aérofrein
- C46(G&D)= armature inférieure levier aérofrein
- C47= manette verrouillage cabine
- C48= manette de pressurisation
- C49(G&D)= sondes de ?
- C50(x2)= bases de sondes de ?
- C51= « grande » trappe avant de train
- C52(x2)= trappes de dégazage
- C53= trappe principale de train avant
- C55(G&D)= partie externe charnière avant trappe de train principal
- C56(G&D)= partie interne charnière avant trappe de train principal
- C57(G&D)= charnière arrière trappe de train principal
- C58(G&D)= trappe de train principal
- C60= armature grande trappe de train avant
- C61= charnière arrière de trappe principale de train avant
- C62= charnière avant de trappe principale de train avant
- C63(G&D)= face interne de trappe d'aile train principal
- C64= face interne de trappe principale de train avant
- C65(G&D)= face interne de trappe de train principal


Plier les panneaux en se servant d'un manche en bois, à rouler dessus, pour adapter la forme au fuselage....



C9









C20  C19 (replier) 




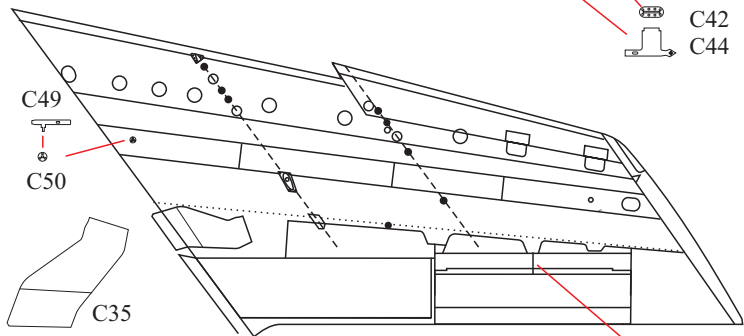
C15  C12  C36  C31 





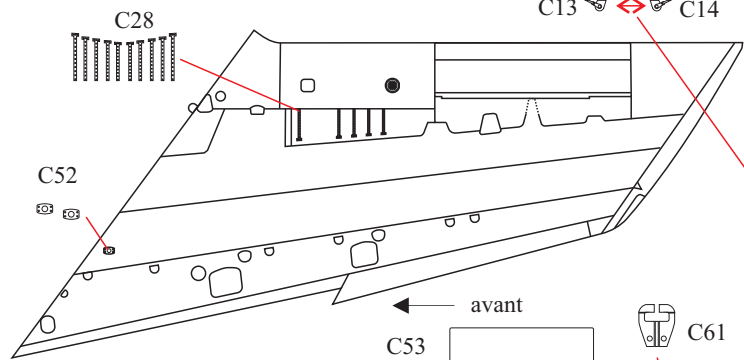
C42  C44 

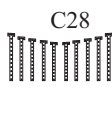



 C21 (+ autres panneaux)




C49  C50 





C28 

C52 

C62 


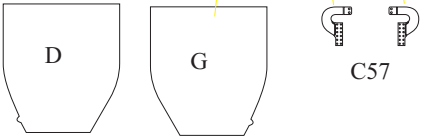
avant  C61 



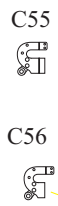
C50  C49 







C62 



NB: photo du 1/48e...





 C41  


 C43 : une goutte de résine pour arrondir le corps  
 il s'agit d'une protection pour le vérin...

